

パナソニックおよびNTT製ソフト手数料変更操作マニュアル

パナソニックおよびNTT製ソフトをご利用頂き有難うございます。

ファームバンキングソフトをインストール済のパソコンを利用して、総合振込サービスをご利用になるには、あらかじめ為替手数料を登録しておかなければなりません。

今般、税制改正により、消費税が改訂となることに伴い、城南信用金庫では為替手数料を改訂させていただきます。

つきましては、お客様ご利用のパソコンに登録済の為替手数料を以下の手順で変更して頂くようお願い致します。

また、為替手数料の変更操作は、以下の点に留意のうえ行って下さい。

※①為替手数料は振込指定日を基準として計算されます。

振込指定日が3月31日まで	旧為替手数料
振込指定日が4月1日以降	新為替手数料

②振込指定日が3月31日までの処理が終了後、4月1日以降の処理を行う前に変更操作を行って下さい。

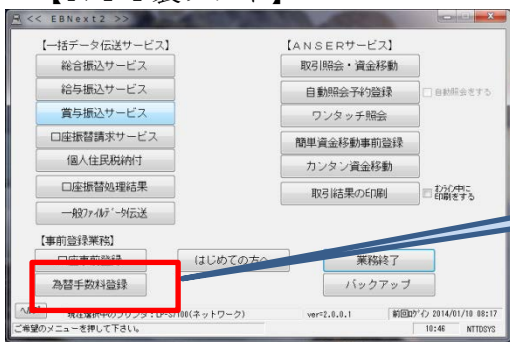
1. 改訂後の為替手数料

		同店	城南の本支店	他金融機関宛
窓口受付	3万円未満	2 1 6 円	2 1 6 円	6 4 8 円
	3万円以上	4 3 2 円	4 3 2 円	8 6 4 円
ファーム・ホームバンキング インターネットバンキング	3万円未満	無料	1 0 8 円	3 2 4 円
	3万円以上	無料	2 1 6 円	5 4 0 円

2. 為替手数料変更操作

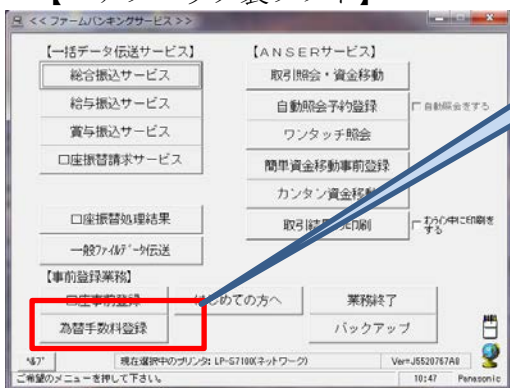
①ご利用のパソコンにファームバンキングソフトを立ち上げます。

【NTT製ソフト】



「為替手数料登録」を
押下します。

【パナソニック製ソフト】



②為替手数料を変更する

「為替手数料登録」画面になりますので、城南信用金庫（1344）を選択して、前記為替手数料一覧に基づき、改訂後の為替手数料を登録します。

基準の振込金額 (以上) ~ (未満)	電信			文書		
	同店	同行	他行	同店	同行	他行
0 ~ 30,000	0	105	315	0	105	315
30,000 ~	0	210	525	0	210	525
~						
~						
~						
~						

城南信用金庫（1344）」を選択します。
現在登録されている、為替手数料です。

基準の振込金額 (以上) ~ (未満)	電信			文書		
	同店	同行	他行	同店	同行	他行
0 ~ 30,000	0	108	324	0	108	324
30,000 ~	0	216	540	0	216	540
~						
~						
~						
~						

為替手数料を変更します。
全て変更が終了後、
「入力終了」をクリックします。

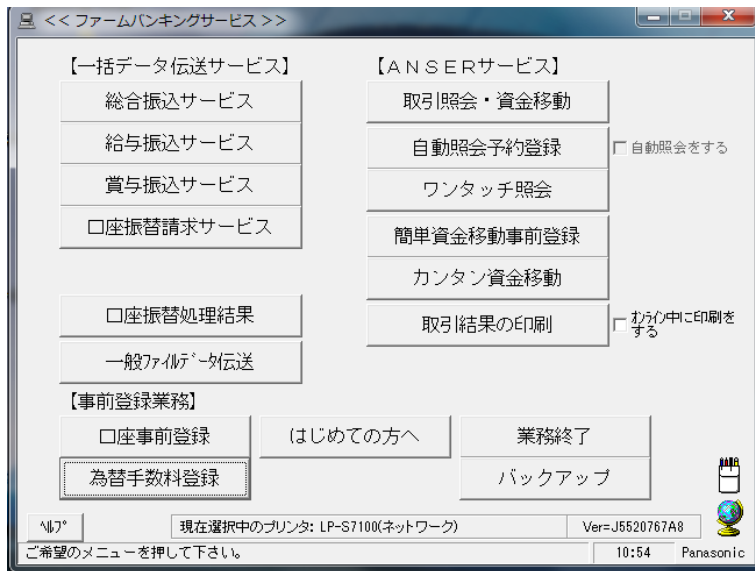
§プリントの選択§

プリントする

プリントしない

戻る

「プリントしない」をクリックします。
※変更後の為替手数料を確認する場合は、「プリントする」をクリックします。



メニュー画面に戻ります。
為替手数料の変更は終了です。