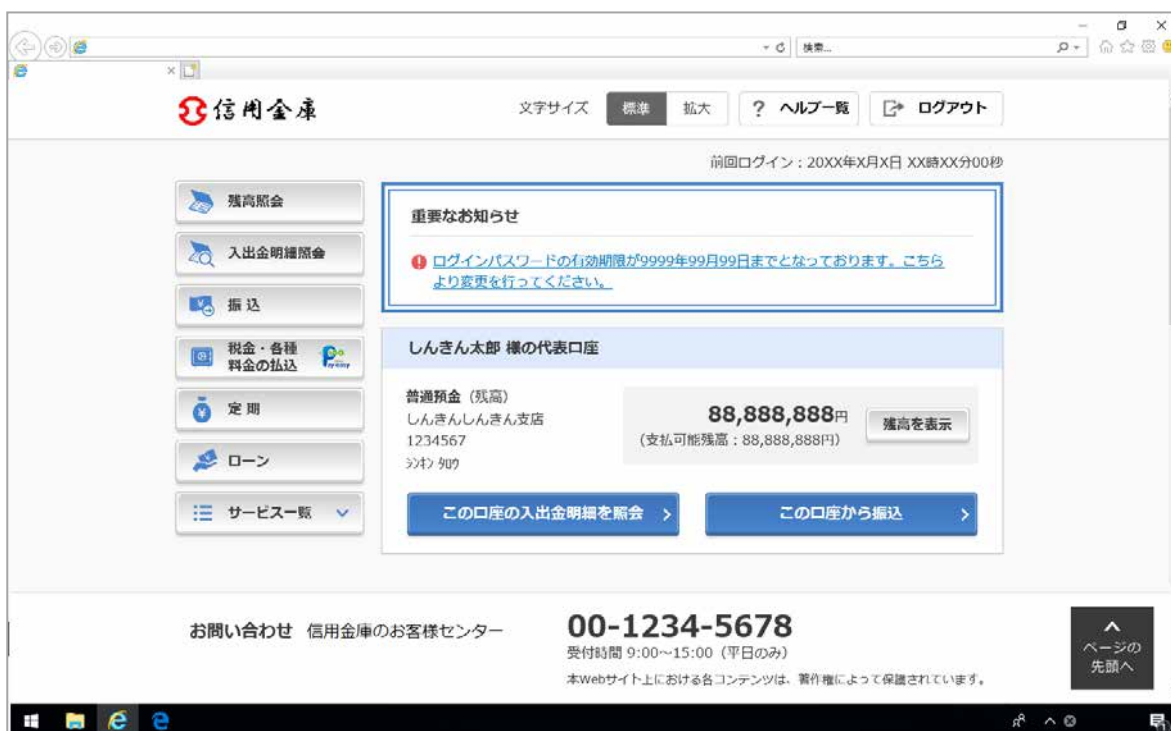


# 平成30年5月21日(月)より 個人向けインターネットバンキングの パソコン画面が新しくなります！

✓より見やすく    ✓より使いやすく

今回は、残高照会・入出金明細照会・振込メニューをリニューアルします。  
その他メニューについても今後、順次リニューアルします。



(表示画面はサンプル画面のため、実際の画面とは異なります。)

# ✓より見やすく

## ポイント1 ボタン・文字が見やすくなります

例)ログイン画面

信用金庫

文字サイズ 標準 拡大 ? ヘルプ一覧

? この画面のヘルプ

契約者ID (利用者番号)

パスワード

ソフトウェアキーボード入力

ログイン

ワンタイムパスワード

利用開始

交換

利用中止

ご利用推奨環境

お気に入りへの登録

お気に入り登録する場合は、「お気に入り登録」ボタンを押してください。

※ Internet Explorerのみ対応

お気に入り登録

閉じる

従来の文字が大きくなり、見やすくなります。

拡大ボタンで文字サイズがさらに大きくできるようになります。

ボタンが大きく分かりやすいデザインになります。

(表示画面はサンプル画面のため、実際の画面とは異なります。)

## ポイント2 メニューが見やすくなります

例)メイン画面

信用金庫

文字サイズ 標準 拡大 ? ヘルプ一覧 ログアウト

前回ログイン: 20XX年X月X日 XX時XX分00秒

しんきん太郎 様の代表口座

普通預金 (残高)

しんきんしんきん支店

1234567

シボ> 907

この口座の入出金明細を照会

この口座から振込

残高を表示

残高照会

入出金明細照会

振込

税金・各種料金の払込

定期

ローン

サービス一覧

左側にまとめることで、メニューが分かりやすくなります。

(表示画面はサンプル画面のため、実際の画面とは異なります。)

# ✓より使いやすく

## ポイント1 メイン画面が使いやすくなります

例)メイン画面



口座残高が確認できるようになります。

口座からの入出金明細照会や振込がしやすくなります。

(表示画面はサンプル画面のため、実際の画面とは異なります。)

## ポイント2 直接すべてのメニューに移動できるようになります

例)メイン画面



「サービス一覧」を開いて、すべてのメニューに移動できるようになります。

(表示画面はサンプル画面のため、実際の画面とは異なります。)

## ポイント3 振込メニューがより使いやすくなります

### ① 引落口座を選択する画面

振込 この画面のヘルプ

引落・振込先口座の指定 > 振込内容の入力 > 振込内容の確認 > 振込手続の完了

#### 引落口座の選択


引落口座の情報	口座名義人	口座残高	選択
本店 普通 0002148	〆〆〆 〆〆〆	<b>残高を表示する</b> ---円 (支払可能残高: ---円)	選択 >
上野支店 普通 0000001	〆〆〆 〆〆〆	<b>残高を表示する</b> <b>1,000,000円</b> (支払可能残高: 1,000,000円)	選択 >

その他振込関連のお取引

振込結果開示 > 振込予約取消 > 振込先の追加・変更・削除 >

「残高を表示する」ボタンで残高を確認してから振込ができるようになります。

(表示画面はサンプル画面のため、実際の画面とは異なります。)



### ② 振込先口座を選択する画面

振込 この画面のヘルプ

引落・振込先口座の指定 > 振込内容の入力 > 振込内容の確認 > 振込手続の完了

**新しい振込先に振り込む** 登録済みの振込先に振り込む

振込先を絞り込む +

振込先の登録・変更・削除 >

受取人	振込先口座の情報	選択
〆〆〆 〆〆〆	東京A信用金庫 本店 普通 0002148	選択 >
〆〆〆 〆〆〆	東京A信用金庫 本店 普通 0002148	選択 >

振込先の選択方法を1箇所にとまとめることで、振込先が選択しやすくなります。

(表示画面はサンプル画面のため、実際の画面とは異なります。)

### ③ 振込先金融機関を選択する画面

振込 ? この画面のヘルプ

引落・振込先口座の指定 → **振込内容の入力** → 振込内容の確認 → 振込手続の完了

金融機関の選択

共同信用金庫 > 三菱UFJ銀行 > 三井住友銀行 > 楽天銀行 >  
 増玉りそな銀行 > ゆうちょ銀行 > みずほ銀行 > りそな銀行 >

上記以外の金融機関の検索

金融機関の種類 必須

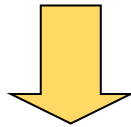
銀行  信用金庫  農協・漁協  信用組合・商工中金・労働金庫  
 すべての金融機関

金融機関名の頭文字を選択

ア	カ	サ	タ	ナ	ハ	マ	ヤ	ラ	ワ	A	F	K	P	U	Z
イ	キ	シ	チ	ニ	ヒ	ミ		リ		B	G	L	Q	V	
ウ	ク	ス	ツ	ヌ	フ	ム	ユ	ル		C	H	M	R	W	
エ	ケ	セ	テ	ネ	ヘ	メ		レ		D	I	N	S	X	
オ	コ	ソ	ト	ノ	ホ	モ	ヨ	ロ		E	J	O	T	Y	

「新しい振込先に振り込む」を選択時に、金融機関が選択しやすくなります。

(表示画面はサンプル画面のため、実際の画面とは異なります。)



### ④ 振込内容を入力する画面

振込 ? この画面のヘルプ

引落・振込先口座の指定 → **振込内容の入力** → 振込内容の確認 → 振込手続の完了

振込先口座の情報

口座名義人	金融機関	支店名	科目	口座番号
〆ケン ルカ	東京A信用金庫	本店	普通	0002148

振込内容の入力

振込金額(半角数字) 必須  円

振込依頼人(半角カナ) 必須   
使用できる文字について

振込指定日(半角数字) 必須  
入金タイミングについて

本日振込  
 予約振込  月  日

次へ >

振込先を確認したうえで、振込内容が入力できるようになります。

(表示画面はサンプル画面のため、実際の画面とは異なります。)

## ⑤ 振込内容を確認する画面

振込 ? この画面のヘルプ

引落・振込先口座の指定 > 振込内容の入力 > **振込内容の確認** > 振込手続の完了


振込内容の確認

振込先情報	振込先口座	東京A信用金庫 本店 普通 0002147	訂正 >
	受取人	〆〆〆 〆〆〆	
引落先情報	引落口座	本店 普通 0002148 〆〆〆 〆〆〆	訂正 >
	振込依頼人	〆〆〆 〆〆〆	
振込内容	振込指定日	2017年08月31日	訂正 >
	振込金額	10,000円	
	手数料	100円	
	振込合計金額	10,100円	

[パスワード入力へ >](#)

振込内容が整理され、分かりやすくなります。

(表示画面はサンプル画面のため、実際の画面とは異なります。)



## ⑥ 振込結果を確認する画面

振込 ? この画面のヘルプ

引落・振込先口座の指定 > 振込内容の入力 > 振込内容の確認 > **振込手続の完了**

振込の手続きが完了しました。  
 受付番号：5454545  
 受付時刻：2017年08月28日10時35分25秒  
 受付番号は、お問い合わせ等で必要になる場合がありますので控えてください。

振込内容

振込先情報	振込先口座	東京A信用金庫 本店 普通 0002147
	受取人	〆〆〆 〆〆〆
引落先情報	引落口座	本店 普通 0002148 〆〆〆 〆〆〆
	振込依頼人	〆〆〆 〆〆〆
振込内容	振込指定日	2017年08月31日
	振込金額	10,000円
	手数料	100円
	合計引落金額	10,100円

振込先の登録や他の振込がスムーズにできるようになります。

(表示画面はサンプル画面のため、実際の画面とは異なります。)

※一部の振込画面は省略しています。

以上