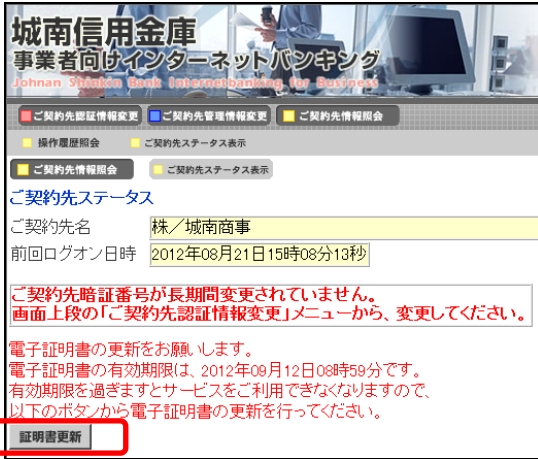


<事業者向け>インターネットバンキング

有効期限内の電子証明書の更新手続き

有効期限内の電子証明書更新手続き（管理者） ※Windows 7 IE8 の場合

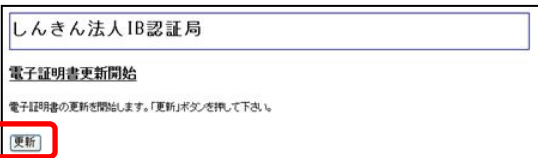
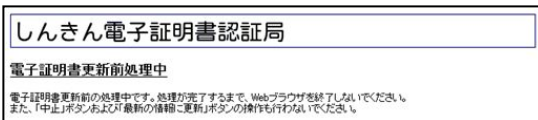


① <事業者向け>インターネットバンキングのログオン後に表示される「ご契約先ステータス」画面を開きます。

② **証明書更新**をクリックします。

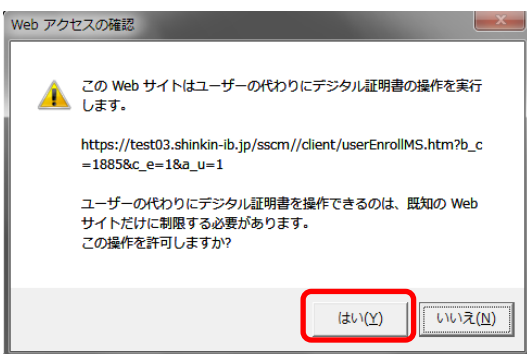
⇒「**電子証明書更新前処理中**」画面が表示されます。

⇒自動的に「**電子証明書更新開始**」画面が表示されます。



③ **更新**をクリックします。

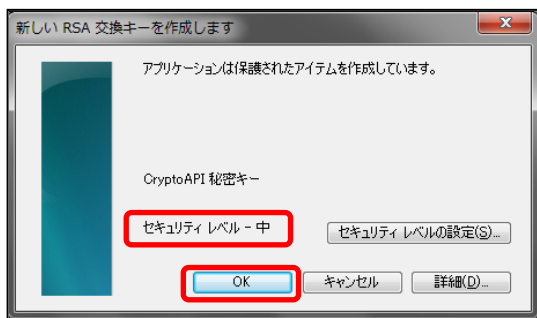
⇒しばらくすると、「Web アクセスの確認」ダイアログが表示されます。



④ 更新する場合は、**はい**をクリックします。

※本画面は、2度表示されますので、それぞれ**はい**をクリックします。

⇒「新しいRSA 交換キーを作成します」ダイアログが表示されます。



⑤ セキュリティレベルが「中」であることを確認し、**OK**をクリックします。

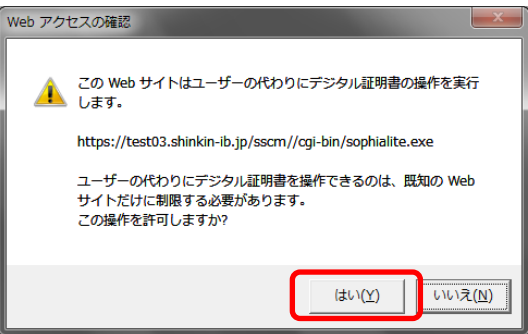
⇒ 「**電子証明書発行処理中**」画面が表示されます。

⇒ **電子証明書**の発行処理が完了後、自動的に「**電子証明書のインストールが完了しました**」画面が表示されます。

しんきん電子証明書認証局

電子証明書発行処理中

電子証明書の発行処理中です。処理が完了するまで、Webブラウザを終了しないでください。また、「中止」ボタンおよび最新の情報に更新「ボタン」の操作を行わないでください。



⑥ **はい**をクリックします。

⇒ 「**電子証明書発行 発行完了**」画面が表示されます。

しんきん法人IB認証局

電子証明書のインストールが完了しました

ご使用のパソコンへ電子証明書がインストールされました。ログインを行う場合は、この電子証明書を使用してログインしてください。

電子証明書情報

Country = JP
Organization = The Shinkin Banks Information System Center Co.Ltd.
Organizational Unit = Shinkin Internet Banking Intermediate CA - TEST
Organizational Unit = IssuedCount - 001
Common Name = 20 6566
serialNumber = 12673456124807356950404663494

※ この電子証明書がインストールされたパソコン以外ではログインできません。
※ 電子証明書の有効期間は1年です。

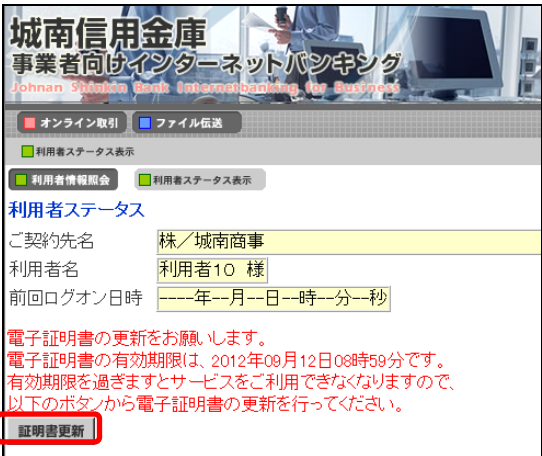
このウィンドウを閉じる

⑦ 発行された**電子証明書**の内容を確認します。

⑧ **このウィンドウを閉じる**をクリックします。

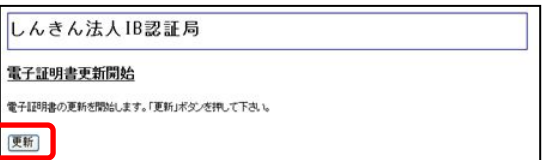
⑨ **電子証明書**方式で、〈事業者向け〉インターネットバンキングシステムにログインできることを確認します。

有効期限内の電子証明書更新手続き（利用者） ※Windows 7 IE8 の場合

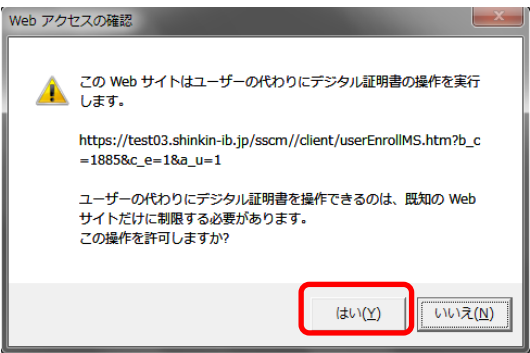


① <事業者向け>インターネットバンキングのログオン後に表示される「ご契約先ステータス」画面を開きます。

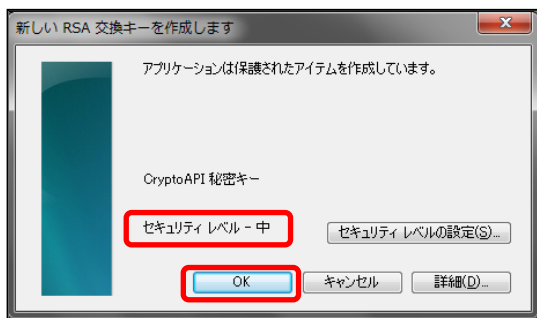
② **証明書更新**をクリックします。
 ⇒「電子証明書更新前処理中」画面が表示されます。
 ⇒自動的に「電子証明書更新開始」画面が表示されます。



③ **更新**をクリックします。
 ⇒しばらくすると、「Web アクセスの確認」ダイアログが表示されます。



④ 更新する場合は、**はい**をクリックします。
 ※本画面は、2度表示されますので、それぞれ**はい**をクリックします。
 ⇒「新しいRSA 交換キーを作成します」ダイアログが表示されます。



⑤ セキュリティレベルが「中」であることを確認し、**OK**をクリックします。

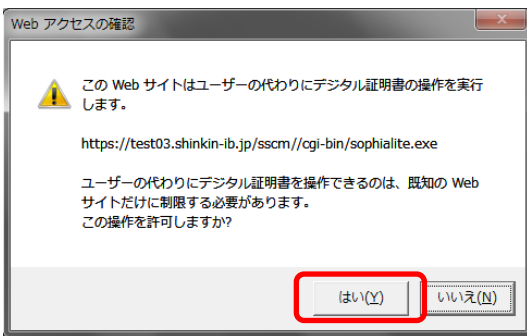
⇒ 「**電子証明書発行処理中**」画面が表示されます。

⇒ **電子証明書**の発行処理が完了後、自動的に「**電子証明書のインストールが完了しました**」画面が表示されます。

しんきん電子証明書認証局

電子証明書発行処理中

電子証明書の発行処理中です。処理が完了するまで、Webブラウザを終了しないでください。また、「中止」ボタンおよび最新の情報に更新「ボタン」の操作を行わないでください。



⑥ **はい**をクリックします。

⇒ 「**電子証明書発行 発行完了**」画面が表示されます。

しんきん法人IB認証局

電子証明書のインストールが完了しました

ご使用のパソコンへ電子証明書がインストールされました。ログインを行う場合は、この電子証明書を使用してログインしてください。

電子証明書情報

Country = JP
Organization = The Shinkin Banks Information System Center Co.Ltd.
Organizational Unit = Shinkin Internet Banking Intermediate CA - TEST
Organizational Unit = IssuedCount - 001
Common Name = 20 6566
serialNumber = 126734561248007356950440463494

※ この電子証明書がインストールされたパソコン以外ではログインできません。
※ 電子証明書の有効期間は1年です。

このウィンドウを閉じる

⑦ 発行された**電子証明書**の内容を確認します。

⑧ **このウィンドウを閉じる**をクリックします。

⑨ **電子証明書**方式で、〈事業者向け〉インターネットバンキングシステムにログインできることを確認します。